

K-MOOC이란? Korea Massive Open Online Course (한국형 온라인 공개 강좌)

- K-MOOC이란 한국형 온라인 공개 강좌로 다른 대학의 수업을 온라인으로 수강하고 우리 대학의 일반교양 1학점으로 인정받을 수 있도록 특별교육과정으로 운영
- 단, 매 학기 초 대학에서 지정한 K-MOOC 교과목만 학점인정되므로 임의 수강하지 않도록 수강 절차와 안내를 충분히 숙지할 것을 권유함



엔지니어 정약용 탐구

김평원 외 1명
인천대학교

2024.03.04 ~ 2024.06.14



물, 숨, 말 요가 (YBBM : Yoga for Body, Breath and Mind)

곽미자 외 2명
준해보건대학교

2024.03.04 ~ 2024.06.14



MZ세대의 인간관계법 : 밀레니얼은 어떻게 만나고 성장하는가?

백유미
중부대학교

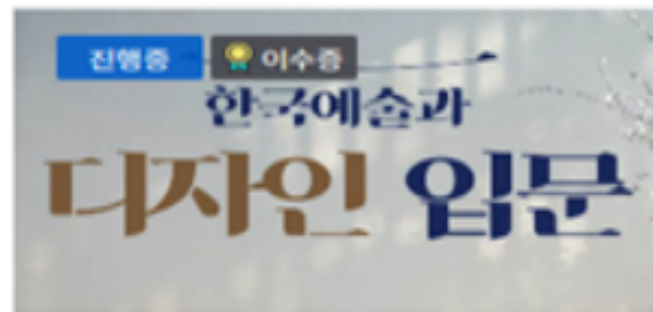
D-1 2024.03.04 ~ 2024.06.10



일상생활 속 경영이야기

공희숙
동서대학교

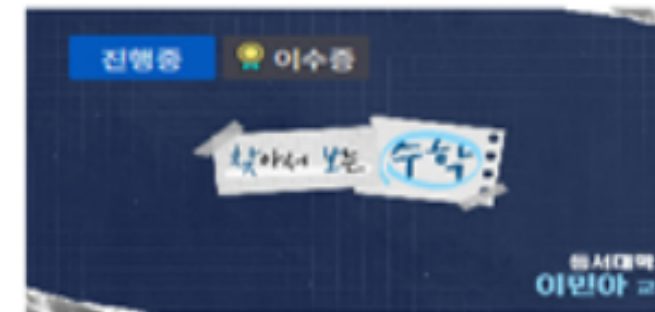
2024.03.02 ~ 2024.06.14



한국예술과 디자인 입문

운지영 외 1명
동서대학교


2024.03.02 ~ 2024.06.14



찾아서 보는 수학

이민아
동서대학교

2024.03.02 ~ 2024.06.14



K-MOOC 수강신청 방법_첫번째!

1 수강신청

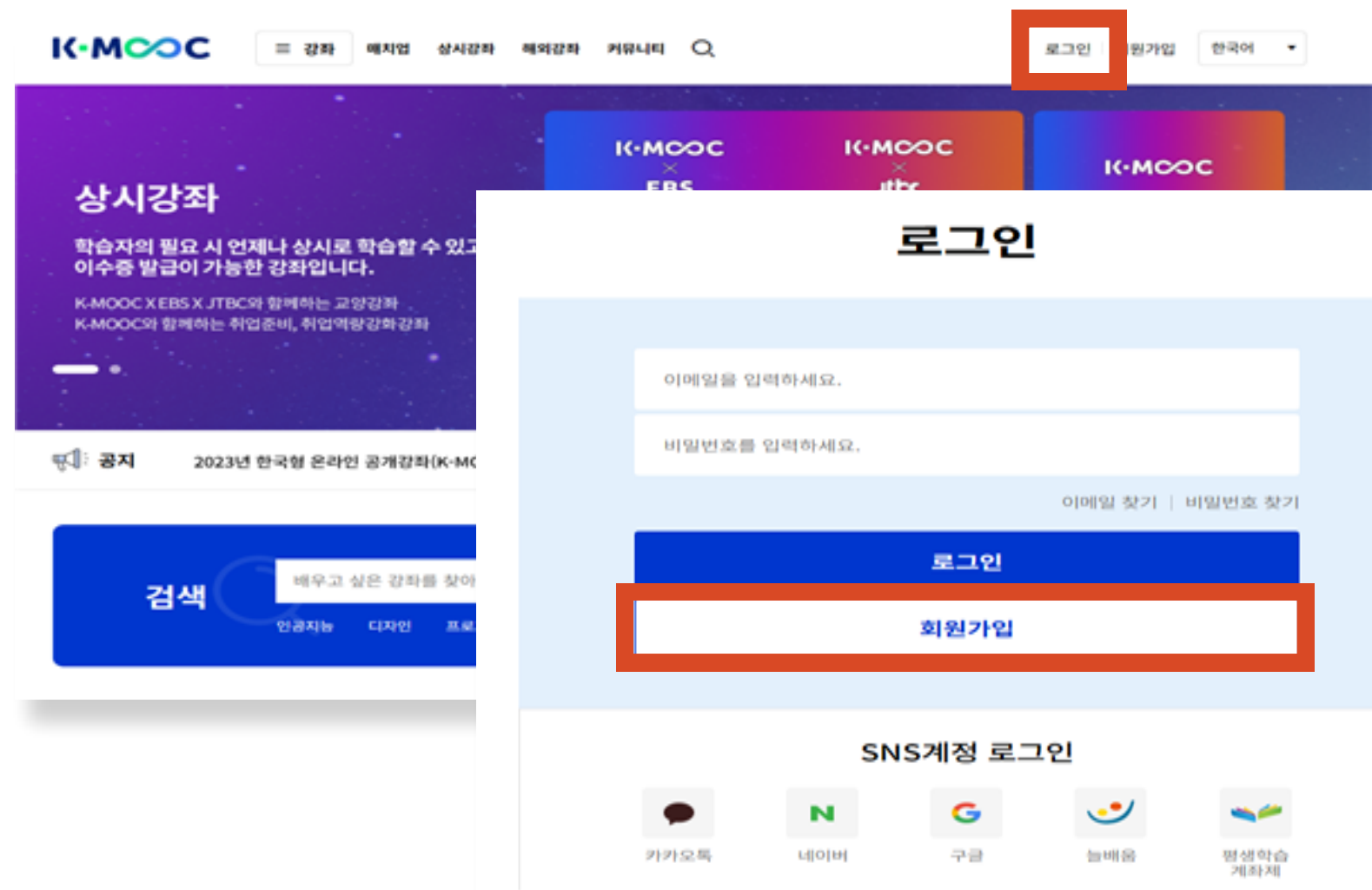
① 대학 수강신청 기간 내 K-MOOC 수강신청

2 강의 수강


② <https://www.kmooc.kr> 플랫폼 개별 회원가입

③ K-MOOC 교과목 강좌 신청 후 수강

*학기별 홈페이지에 공지된 K-MOOC 선정 교과목만 학점인정 가능



The image shows the K-MOOC website interface. At the top, there is a navigation bar with links for '강좌' (Courses), '메시업' (Message), '상시강좌' (Open Courses), '해외강좌' (Overseas Courses), and '커뮤니티' (Community). A '로그인' (Login) button is highlighted with a red box. Below the navigation bar, there is a section for '상시강좌' (Open Courses) with a description and a search bar. A '로그인' (Login) modal is displayed in the center, featuring input fields for '이메일을 입력하세요.' (Enter your email) and '비밀번호를 입력하세요.' (Enter your password). Below these fields are buttons for '로그인' (Login) and '회원가입' (Sign Up), with the latter highlighted by a red box. At the bottom of the modal, there is a section for 'SNS계정 로그인' (Login with SNS account) with icons for KakaoTalk, Naver, Google, and others.



The image shows the K-MOOC course detail page for '흔들리는 20대: 청년 심리학' (Shaking 20s: Youth Psychology). The page features a large banner image of a person walking through a forest. To the right of the banner, there is a table with course details:

D-2 흔들리는 20대: 청년 심리학	
분야	사회 (사회과학)
난이도	교양
운영기관	서울대학교
이수증	발급
주차	15주
학습연장시간	20시간 36분 (12시간 27분)
수강신청기간	24.02.20 ~ 24.05.28
강좌운영기간	24.03.05 ~ 24.06.11
전화번호	02-880-5385
자막언어	한국어 외 1건
강좌만족도	★★★★★ 4.4
강좌언어	한국어(ko)

Below the table, there is a '수강신청' (Apply for Course) button highlighted with a red box. At the bottom of the page, there is a navigation bar with links for '강좌소개' (Course Introduction), '미리보기' (Preview), '추천강좌' (Recommended Courses), and '같은기관강좌' (Courses from the same institution).

K-MOOC 수강신청 방법_두번째 !

3 이수증 제출

④ 수강 완료 후 이수증 발급
: K-MOOC 플랫폼

→ 내강의실 수강강좌 or 이수/종료강좌

→ 이수증 보기 → 설문조사 후 이수증 출력

⑤ 제출 서류 (제출처 : 교육과정지원센터(도서관 5502호))

1) 특별학점인정 신청서

2) 이수증

K-MOOC 수강생 대상으로
'클라썸' 운영

The screenshot displays the K-MOOC platform interface. At the top, the K-MOOC logo is on the left, and navigation links for '강좌' (Courses), '매치업' (Matchup), '상시강좌' (Regular Courses), '해외강좌' (Overseas Courses), and '커뮤니티' (Community) are in the center. On the right, there are links for '내 강의실' (My Classroom), a notification bell, a user profile icon, and a language dropdown set to '한국어' (Korean).

The main content area is titled '마이페이지' (My Page) on the left sidebar, which includes links for '내강의실' (My Classroom), '학습캘린더' (Study Calendar), '관심분야설정' (Set Interests), '개인정보관리' (Manage Personal Information), and 'SNS로그인연결' (Connect SNS Login). The central part of the page shows a user profile with a placeholder for a profile picture, the text '님 안녕하세요.' (Hello, [Name]), and '이메일 주소' (Email Address). Below this is a table showing course completion statistics:

수강중인 강좌 수	청강중인 강좌 수	종료한 강좌 수	무응답 강좌 수
0	0	2	

To the right of the statistics, there are buttons for 'SNS 연결설정' (Set SNS Connection) and '개인정보관리' (Manage Personal Information). Below the profile section, a course card is displayed for '흔들리는 20대 : 청년 심리학' (Shaking 20s: Youth Psychology). The card includes a course image, the title, the instructor '박금주', the duration '2023-09-05 00:00:00 ~ 2023-12-12 23:59:00', and a '종료' (Completed) status. A button '종료된 강좌보기' (View Completed Courses) is also present. At the bottom of the course card, there are sections for '주차' (Week) showing '15주' (15 weeks), '학습활동진척율' (Learning Activity Progress Rate) at '0%', and a '만족도 설문조사' (Satisfaction Survey) with a '설문참여' (Participate in Survey) button.