

2022학년도

K-MOOC(이러닝)

수강 및 학점인정신청 매뉴얼

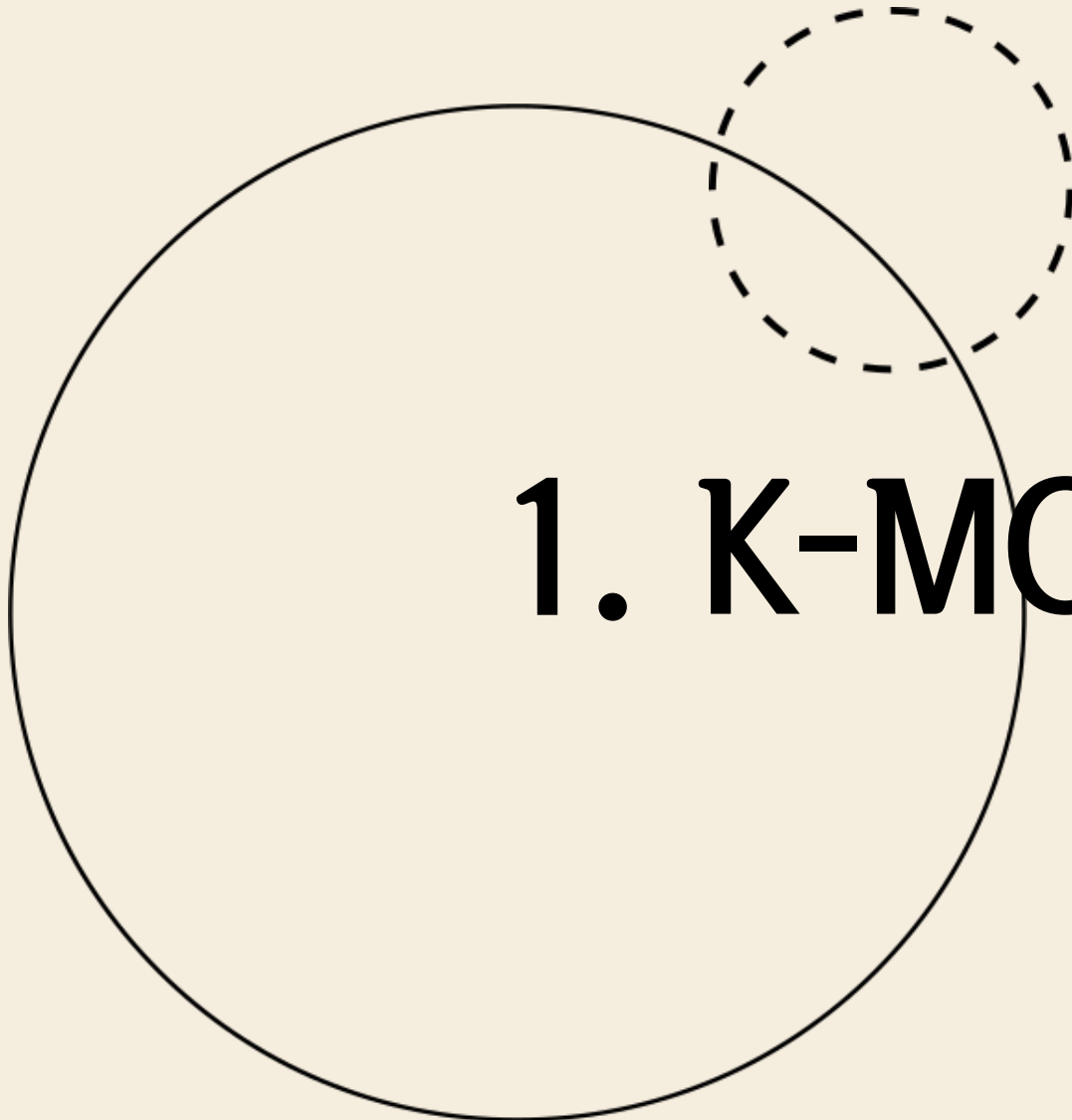
배화여자대학교 교양교육지원센터

순서

1. K-MOOC(이러닝) 교과목이란?
2. K-MOOC(이러닝) 교과목 수강신청하기
3. K-MOOC(이러닝) 교과목 강좌 수강하기
4. K-MOOC(이러닝) 학점인정 신청하기

부록

1. K-MOOC(이러닝) 수강 FAQ
2. K-MOOC(이러닝) 수강 체크리스트



1. K-MOOC(이러닝) 교과목이란?

K-MOOC(이러닝)이란?

01-01

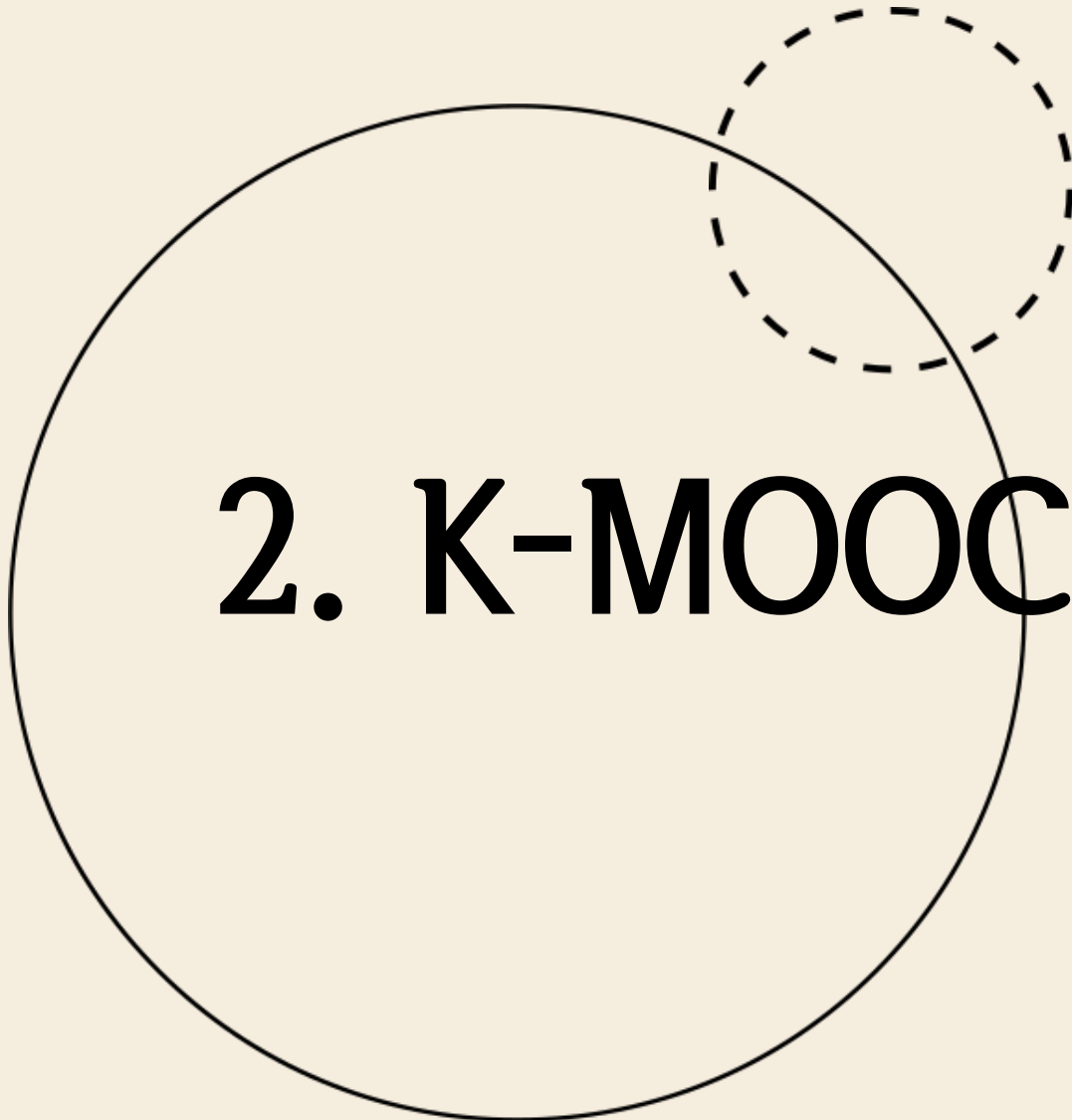
- K-MOOC란, 한국을 의미하는 ‘K’에 Massive, Open, Online, Course의 앞 글자를 딴 줄임말로, 한국형 온라인 공개 강좌(오픈형 온라인 학습과정)을 의미합니다.
- 우리 대학은 아래의 기준에 따라 K-MOOC(이러닝) 교과목의 학점을 인정하고 있습니다.

인정학점

- 일반교양 / 1학점 인정

인정범위

- 졸업 전까지 1회만 수강 가능(최대 1학점만 인정)
※ 『한국형온라인공개강좌(K-MOOC)학점인정에관한규정』(2022. 01. 22.) 제3조 제1항
- 매 학기 초, 대학에서 안내하는 K-MOOC 교과목 목록 중에서 수강
(운영기관, 주차, 학습인정기간, 강좌운영기간 등 모든 내용이 일치하는 교과목)
- 매 학기 말, 대학에서 안내하는 K-MOOC 학점인정신청기간에 관련 서류를 제출하여야 함
(관련 서류 : K-MOOC 특별학점인정신청서, K-MOOC 강좌 이수증)



2. K-MOOC(이러닝) 교과목 **수강신청**하기

K-MOOC(이러닝) 교과목 수강신청 방법

02-01

1. 매 학기 초, 학교에서 안내하는 K-MOOC(이러닝) 강좌 추천목록을 보고, 자신이 수강하고자 하는 강좌를 꼼꼼히 확인합니다.

- 강좌의 세부사항을 반드시 확인 : 강좌 운영기관(학교), 주차, 강좌 수강신청 기간, 강좌 운영기간, 이수증 발급 조건 등

2021학년도 2학기 K-MOOC 강좌 추천 목록												
연번	개강상태 08. 05.기준	강좌명	강사명	분야	난이도	운영기관	주차	학습인정시간	동영상시간	수강신청기간	강좌운영기간	비고 (핵심역량)
1	개강예정	문화관광상품의 이해 (Understanding cultural tourism products)	김재호	사회과학 (사회과학)	교양	인하공업전문대학	15주(주당 1시간)	20시간 00분	6시간 17분	2021.08.02. ~2021.11.14.	2021.08.16. ~2021.12.03.	
2	개강예정	조명 디자인 (Lighting design)	김자경	예체능(디자인)	교양	인하공업전문대학	15주(주당1시간)	37시간 00분	9시간 08분	2021.08.02. ~2021.11.14.	2021.08.16. ~2021.12.03.	

K-MOOC(이러닝) 교과목 수강신청 방법

02-02

2. K-MOOC 플랫폼에 접속 및 로그인 합니다.

- K-MOOC를 처음 이용하는 경우, 회원가입 후 로그인이 가능합니다. 회원가입 시, 본인인증을 진행해주세요.

K-MOOC

분류 탐색

로그인 회원가입 Kor Eng

K-MOOC 소개 강좌찾기 커뮤니티

2021년 K-MOOC의 새로운 도전
K-MOOC와 EBS, JTBC가 함께하는 교양강좌

EBS JTBC
한국의 세대별 필수 시리즈

K-MOOC 소개

K-MOOC는 온라인을 통해서
누구나, 어디서나 원하는 강좌를 무료로 들을 수 있는
온라인 공개강좌 서비스로 2015년에 시작된
한국형 무크입니다.

more >

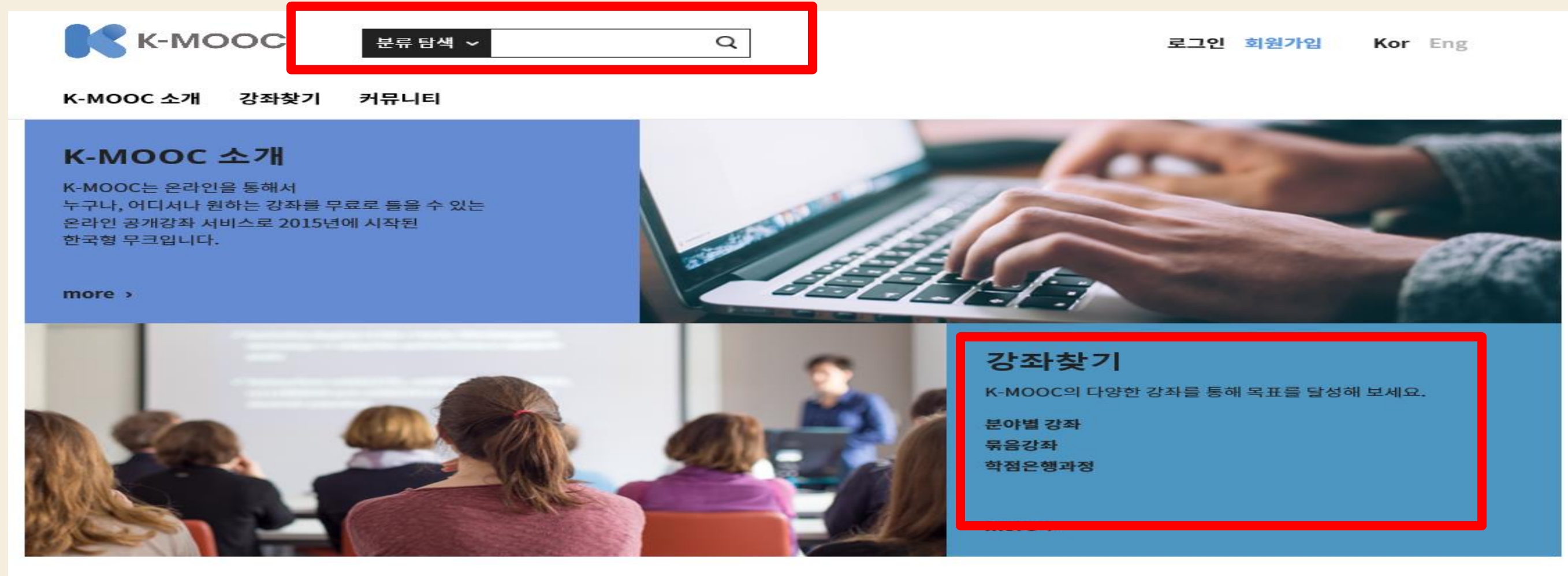
K-MOOC 플랫폼이란?
: K-MOOC 강좌를 제공하는 온라인 사이트(<http://www.kmooc.kr/>)를 의미합니다.

K-MOOC(이러닝) 교과목 수강신청 방법

02-03

3. 자신이 수강하고자 하는 K-MOOC(이러닝) 강좌를 검색합니다.

- 상단의 검색 창 혹은 '더 많은 강좌 찾아보기' 클릭 → 자신이 수강하고자 하는 강좌명 검색



K-MOOC(이러닝) 교과목 수강신청 방법

02-04

4. 강좌 개요를 꼼꼼하게 확인한 후, “수강신청하기” 버튼을 클릭하여 수강신청 합니다.

- 우리 대학에서 안내된 강좌가 맞는지 반드시 확인 후 수강신청

K-MOOC(이러닝) 교과목 수강신청 시 주의사항

02-05

수강을 위해 아래 주의사항을 반드시 확인해주세요.

1. 대학에서 안내하는 **K-MOOC(이러닝) 교과목 추천 목록과 일치하는지** 확인합니다.
 - 강좌명, 강좌 운영기관(학교), 주차, 강좌 수강신청 기간, 강좌 운영기간 등이 모두 일치해야 합니다.
2. 수강신청 교과목의 **이수기준을 반드시 확인**합니다.
 - **이수기준을 충족하지 못할 경우, 이수증 출력이 불가**합니다. 사전에 이수기준을 확인하여 수강 및 이수증 제출에 문제가 발생하지 않도록 주의하시기 바랍니다.



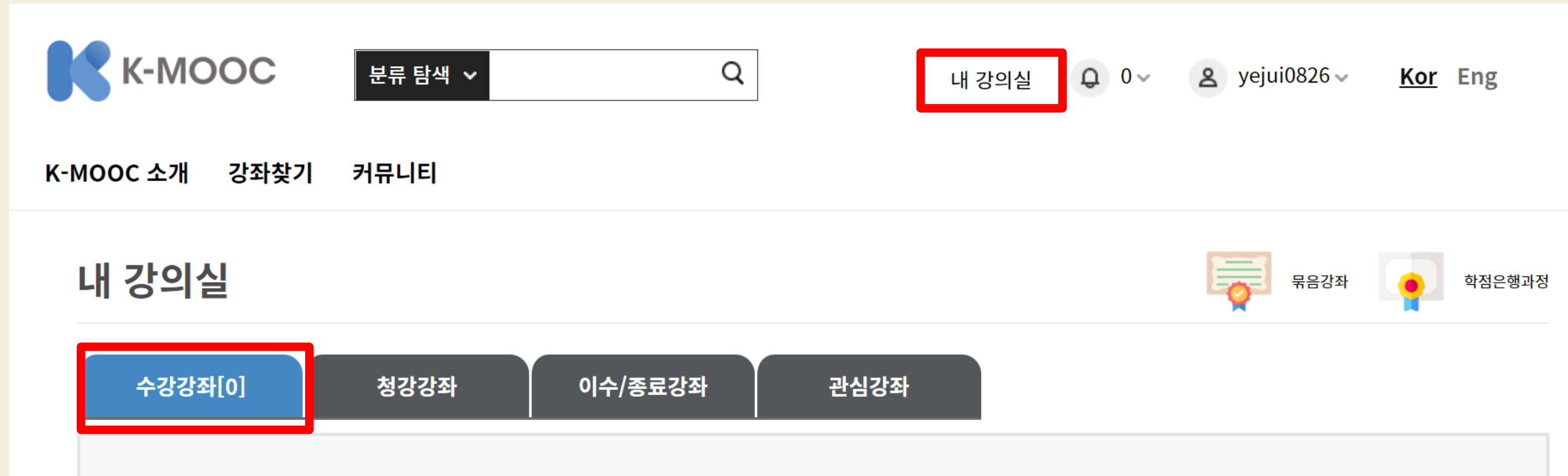
3. K-MOOC(이러닝) 교과목 강좌 수강하기

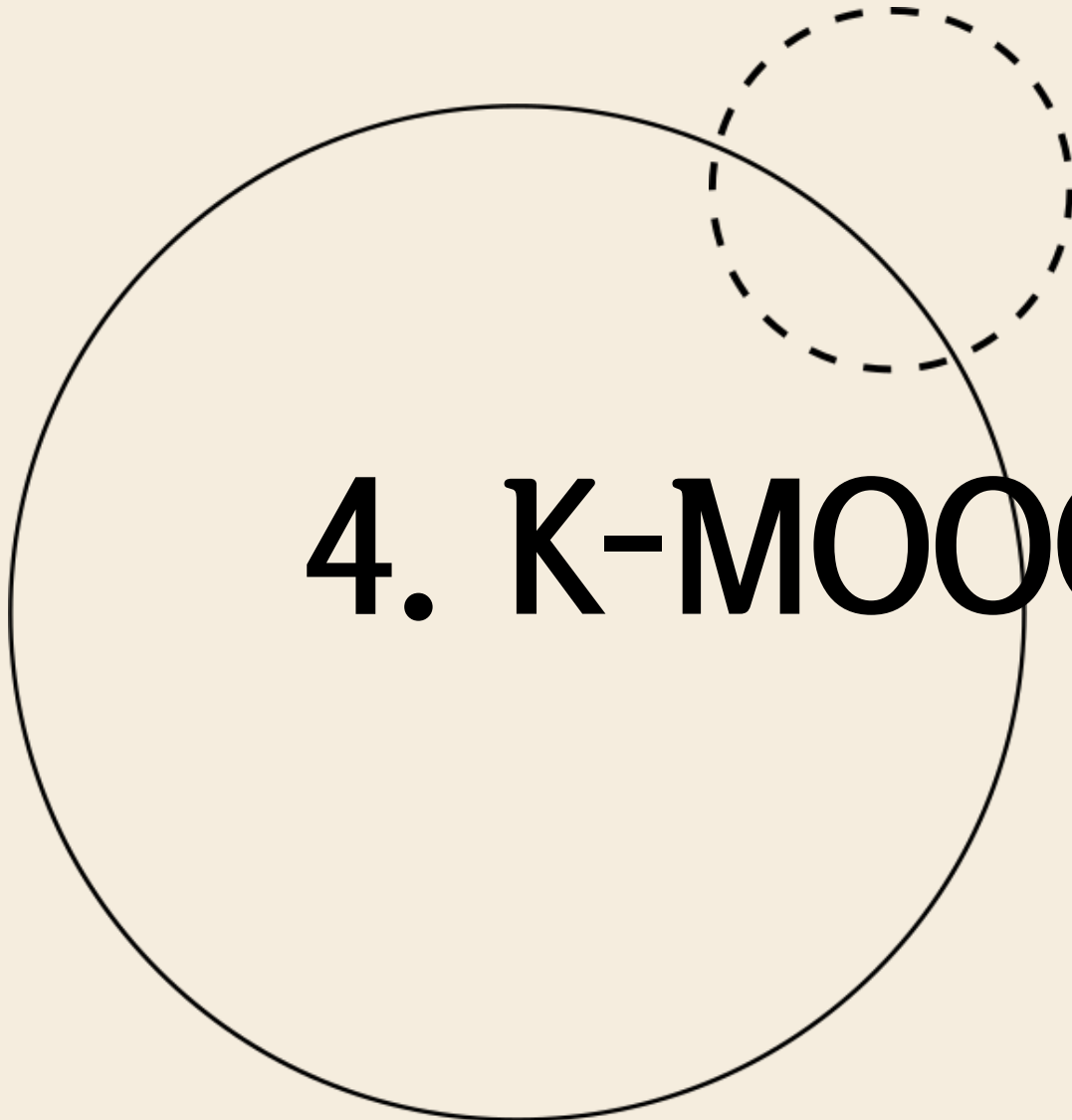
K-MOOC(이러닝) 교과목 강좌 수강하기

03-01

1. K-MOOC(이러닝) 교과목 수강신청 완료 후, K-MOOC 플랫폼에서 강좌를 수강합니다.

- K-MOOC 플랫폼 로그인 → 내 강의실 → 수강강좌 로 이동하여 수강할 수 있습니다.
- K-MOOC(이러닝) 교과목은 K-MOOC 플랫폼에서만 수강할 수 있습니다.





4. K-MOOC(이러닝) 학점인정 신청하기

출처(사용글자체) : 서울특별시 서울서체 (서울한강 장체M, 서울한강 EB) 13

서류 준비하기

04-01

★ 준비물 : K-MOOC(이러닝) 특별학점인정 신청서, K-MOOC 강좌 이수증

1. K-MOOC 플랫폼에서 수강 완료한 교과목의 이수증을 출력하여 준비합니다.

※ 반드시 출력하여, **이수증 하단에 '원본' 인자**가 드러났는지 확인합니다.

2. K-MOOC 특별학점인정 신청서를 작성하여 준비합니다.

※ 신청서 **서명**란에는 반드시 **'자필로 된 서명(도장X)'**을 작성하도록 합니다.

※ 서식 다운로드

- 대학 홈페이지 → 공지사항 → 2022학년도 1학기 K-MOOC 학점인정신청 서류제출 안내 → 공지사항 첨부파일

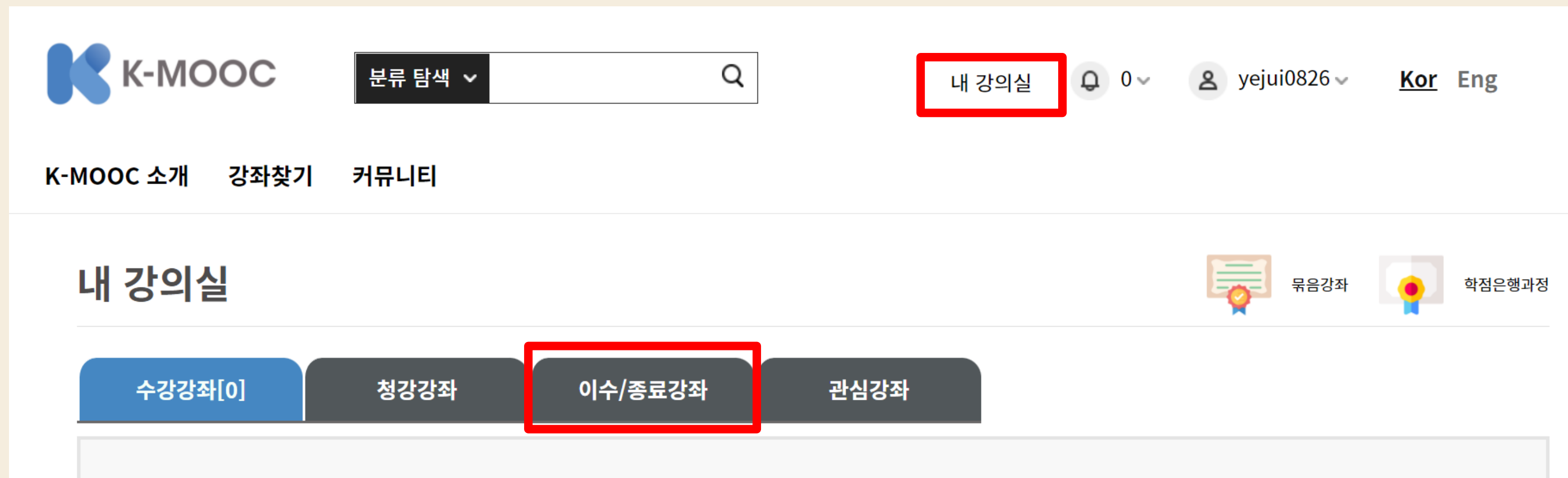
4. K-MOOC(이러닝) 교과목 학점인정 신청하기

서류 준비하기

04-02

<K-MOOC 강좌 이수증 출력방법>

- K-MOOC 플랫폼 → 내 강의실 → 이수/종료강좌 → 이수증 출력



4. K-MOOC(이러닝) 교과목 **학점인정 신청**하기

서류 제출하기

04-03

1. 매 학기 말, 학교에서 안내하는 K-MOOC(이러닝) 학점인정신청 서류제출 안내 공지사항을 확인합니다.

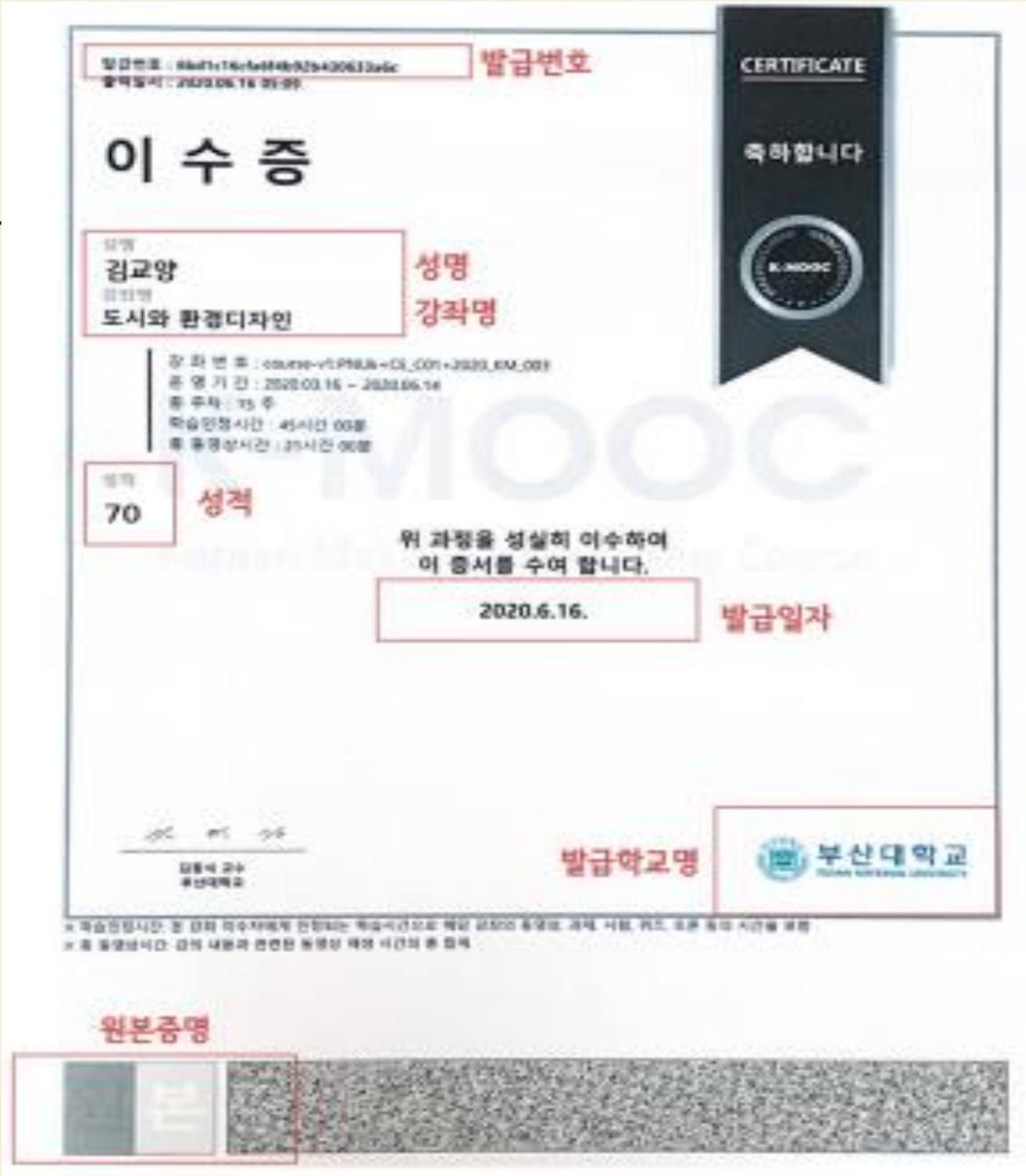
2. K-MOOC(이러닝) 학점인정신청 서류 제출기간 내에 준비한 서류를 교양교육지원센터로 제출합니다.

- 교양교육지원센터
- 서울특별시 종로구 필운대로 1길 34 배화여자대학교 기념관 5층 1505호 미래교육혁신단 교양교육지원센터
- **모든 서류는 반드시 제출기간 내에 제출**하셔야 학점인정이 가능합니다.

4. K-MOOC(이러닝) 교과목 학점인정 신청하기

서류 제출하기: 내 이수증과 비교하기

오른쪽 그림의 내용이
자신이 수강한 강좌 이수증 출력본에도
정상적으로 나오는지 확인 후 제출합니다.




04-03

K-MOOC(이러닝) 교과목 특별학점인정 신청 시 주의사항

04-01

1. 학교에서 안내하는 제출방법을 숙지한 후, 안내에 따라 제출하여 주시기 바랍니다.
2. 이수증은 **반드시 출력본(원본)**을 제출하여야 하며, **자필서명(도장X)**을 기입하셔야 합니다.
 - 이수증 출력 시 **반드시 “이수증 출력” 버튼을 눌러 출력**하여야 합니다. PC 화면 캡처, PC 화면 사진촬영 등을 통해 제출한 서류는 인정되지 않습니다.
3. 학기 초, 대학에서 안내하는 K-MOOC(이러닝) 교과목 추천목록 상의 정보와 일치하는 교과목만 학점인정이 가능합니다.
4. 학점인정 신청은 **반드시 K-MOOC(이러닝) 교과목을 수강한 학기의 학점인정 신청기간에** 하여야 합니다.
 - 이번 학기에 수강한 강좌의 학점인정 신청서류를 다음 학기 학점인정 신청기간에 제출할 경우 학점인정이 불가합니다.



부록 1. K-MOOC(이러닝) 수강 FAQ

K-MOOC(이러닝) 수강신청

부록 01-01

1. K-MOOC(이러닝) 교과목은 졸업 전에 몇 번까지 수강할 수 있나요?

☞ K-MOOC(이러닝) 교과목은 졸업 전까지 1회(1학점)만 수강이 가능합니다.

2. [2020, 2021학번만 적용] 2020~2021년에 K-MOOC(이러닝) 교과목을 수강하여 F학점을 받은 경우, 2022년도에 재수강이 가능한가요?

☞ 2020년 ~ 2021년에 이미 1회(1학점) 이상 K-MOOC(이러닝) 교과목을 수강한 것으로 인정되며, K-MOOC(이러닝) 교과목은 관련 규정에 따라 재수강이 불가합니다.

3. [2020, 2021학번만 적용] 2020~2021년에 K-MOOC(이러닝) 교과목을 수강하였습니다. 2022년도에 수강신청이 가능한가요?

☞ 2020년 ~ 2021년에 이미 1회(1학점) 이상 K-MOOC(이러닝) 교과목을 수강한 경우, 학점이 모두 반영된 상태이기 때문에 2022학년도에는 수강이 불가합니다. 일반교양 최소이수 학점 중 1학점만 남은 경우, 일반교양(2학점) 수강을 통해서 학점을 충족할 수 있습니다.

K-MOOC(이러닝) 이수증 발급 및 제출

부록 01-02

1. K-MOOC(이러닝) 이수증은 언제부터 출력이 가능한가요?

☞ 이수증은 K-MOOC(이러닝) 교과목 강좌운영기간 종료일로부터 짧게는 2~3일 후, 길게는 1~2주 후부터 출력이 가능합니다. 이수증 출력과 관련하여 정확한 안내를 받고자 하실 경우 K-MOOC 플랫폼의 강좌운영기관으로 직접 문의하셔야 합니다.

2. K-MOOC(이러닝) 교과목 수강을 완료하였습니다. 학점인정신청기간이 되어도 이수증이 출력되지 않을 경우에는 어떻게 해야 하나요?

☞ K-MOOC(이러닝) 이수증 출력이 지연될 경우, 지연된 교과목에 한하여 학점인정신청기간을 임시 연장하고 있습니다. 이 경우, 우선 교양교육지원센터로 전화하여 수강한 교과목명과 운영기간을 말씀하여 주시고, 이후 안내에 따라 관련 서류를 제출하시기 바랍니다.

K-MOOC(이러닝) 이수증 발급 및 제출

부록 01-03

1. K-MOOC(이러닝) 이수증 발급을 위한 이수기준은 어떻게 되나요?

☞ K-MOOC(이러닝) 교과목의 이수기준은 K-MOOC 강좌별로 다릅니다. 강좌별 이수기준은 강좌 수강신청 화면에 자세히 안내되어 있으니 내용을 꼼꼼히 확인하시고, 강좌에서 안내하는 이수기준을 충족할 수 있도록 합니다.

2. 이수증 출력을 했는데, 하단에 “원본”인자가 보이지 않아요.

☞ K-MOOC(이러닝) 이수증은 컴퓨터 및 프린터의 버전과 사양에 따라 “원본”인자가 보이지 않을 수 있습니다. K-MOOC 플랫폼에서 제공하는 ‘이수증 출력가능 프린터’ 정보를 확인하여 주시기 바랍니다.

446 [안내] K-MOOC 콘텐츠 이수증 발급가능 프린터 목록 안내

2020/11/06

* K-MOOC 플랫폼 → 커뮤니티 → 공지사항 → “프린터“ 검색 → ‘[안내] K-MOOC 콘텐츠 이수증 발급가능 프린터 목록 안내 공지’ 확인

K-MOOC(이러닝) 관련 문의

부록 01-04

1. 위에 안내되지 않는 내용에 대한 문의는 어디로 해야 하나요?

☞ K-MOOC(이러닝) 교과목 수강 및 이수증 제출과 관련된 사항은 교양교육지원센터(02-397-0672)로, 그 외 학점과 관련된 사항은 교무처(02-399-0724)로 문의하시기 바랍니다.



부록 2. K-MOOC(이러닝) 수강 체크리스트

부록 2. K-MOOC(이러닝) 수강 체크리스트

	체크리스트	확인
1	대학에서 안내하는 K-MOOC(이러닝) 교과목 추천목록을 확인하고, 수강하고 싶은 교과목을 선정했나요?	<input type="checkbox"/>
2	K-MOOC 플랫폼에서 수강신청을 했나요?	<input type="checkbox"/>
3	K-MOOC 플랫폼 수강신청 시, 대학의 교과목 추천목록에서 제공하는 정보(운영기관, 주차, 학습인정기간, 강좌운영기간 등)와 일치하는 강좌의 수강 신청을 했나요?	<input type="checkbox"/>
4	자신이 수강 신청한 강좌의 이수증 발급 조건을 확인했나요?	<input type="checkbox"/>
5	이수증 발급을 위한 이수 점수를 충족하였나요?	<input type="checkbox"/>
6	이수증 출력 전, 발급번호, 성명, 강좌명, 운영기간, 점수, 발급일자, 발급학교명 등이 정상적으로 나오는 지 확인했나요?	<input type="checkbox"/>
7	출력한 이수증 하단에 “원본” 인자가 잘 보이나요?	<input type="checkbox"/>
8	대학에서 안내하는 K-MOOC(이러닝) 특별학점인정 신청기간을 확인하였나요?	<input type="checkbox"/>
9	K-MOOC(이러닝) 특별학점인정신청서에 빈칸이 없이 모든 내용을 작성하고, 본인 이름과 서명을 직접 기입하였나요?	<input type="checkbox"/>
10	이수증 제출 기간을 확인 후, K-MOOC 특별학점인정신청서와 강좌 이수증 원본을 제출했나요?	<input type="checkbox"/>